



LEI DE DIRETRIZES ORÇAMENTÁRIAS 2018  
ANEXO DE METAS FISCAIS  
METAS ANUAIS

LRF, Art. 4º § 1º

R\$ milhares

ESPECIFICAÇÃO	2018				2019				2020			
	Valor Corrente (a)	Valor Constante	% PIB (a/PIB)x100	% RCL (a/RCL)x100	Valor Corrente (b)	Valor Constante	% PIB (b/PIB)x100	% RCL (a/RCL)x100	Valor Corrente (c)	Valor Constante	% PIB (c/100)x100	% RCL (a/RCL)x100
Receita Total	28.997	30.302	73,55	103,59	31.051	33.909	76,840	103,59	33.283	39.691	80,276	103,59
Receitas Não-Financeiras (I)	28.997	30.302	73,55	103,59	31.051	33.909	76,840	103,59	33.283	39.691	80,276	103,59
Despesa Total	28.996	30.301	73,55	103,59	31.051	33.909	76,839	103,59	33.284	39.691	80,276	103,59
Despesas Não-Financeiras (II)	28.383	29.660	71,99	101,40	30.453	33.255	75,359	101,59	32.706	39.002	78,883	101,79
Resultado Primário (I-II)	614	642	1,56	2,19	599	654	1,481	2,00	577	689	1,393	1,80
Resultado Nominal	104	109	0,26	0,37	322	351	0,796	1,07	-146	-174	-0,351	-0,45
Dívida Pública Consolidada	6.488	6.780	16,46	23,18	5.939	6.486	14,697	19,81	5.409	6.450	13,046	16,83
Dívida Consolidada Líquida	4.862	5.081	12,33	17,37	5.198	5.676	0,129	17,34	5.071	6.047	12,231	15,78
Receitas Primárias advindas de PPP (IV)	0	0	0,00	0,00	0	0	0	0,00	0	0	0	0,00
Despesas Primárias geradas por PPP (V)	0	0	0,00	0,00	0	0	0	0,00	0	0	0	0,00
Impacto do saldo das PPP (VI) = (IV-V)	0	0	0,00	0,00	0	0	0	0,00	0	0	0	0,00

Notas:  
1 - O Valor do PIB do município a preços corrente de 2014 foi de R\$ 41.289 mil reais em 2015 e 2016 houve um crescimento de -5,80 e -1,60 respectivamente, estimado pelo Instituto Brasileiro de Geografia e Estatística - IBGE, através da home-page <http://www.ibge.gov.br/> e pela Agência Estadual de Planejamento e Pesquisa do Estado de Pernambuco, através da home-page <http://www.condepefitem.pe.gov.br/>.

2 - O valor projetado do PIB Municipal para os exercícios de 2018, 2019 e 2020 foram baseados na previsão da taxa de crescimento do PIB Nacional, conforme o PLDO 2018 da União.

Ano	Taxa de Crescimento do PIB % *	Valor em milhares (R\$)	Projeção da RCL
2014	-	41.289	
2015	-5,80%	38.894	22.961
2016	-1,60%	38.272	25.967
2017	0,50%	38.463	23.945
2018	2,50%	39.425	27.990
2019	2,50%	40.410	29.975
2020	2,60%	41.461	32.130

\*Parâmetros da Secretaria de Planejamentos Estratégicos - Ministério da Fazenda

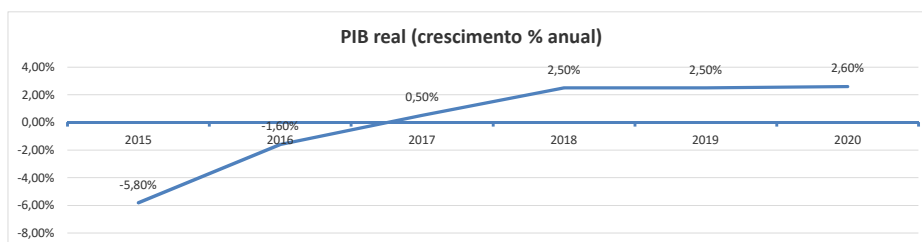
3 - O cálculo das Metas foi realizado considerando-se o seguinte cenário macroeconômico

VARIÁVEIS	2018	2019	2020
PIB real (crescimento % anual)	2,50	2,50	2,60
Inflação Média (% anual) projetada com base no índice IPCA	4,50	4,50	4,50
Projeções da Taxa SELIC (fim de período % a.a.)	9,00	9,00	9,00
Projeção do PIB do Município - R\$ milhares	39.425	40.410	41.461
Receita Corrente Líquida - RCL	27.990	29.975	32.130

4 - Metodologia de Cálculo dos Valores Contantes

	2018	2019	2020
Índice para Deflação	1,045	1,092	1,193

5 - Série histórica do PIB



## I - Metodologia e Memória de Cálculo das Metas Anuais da Receita

### TOTAL DAS RECEITAS

R\$ milhares

ESPECIFICAÇÃO - Portaria STN 05/2015	Realizado 2015	Realizado 2016	Projetado 2017
<b>RECEITAS CORRENTES</b>	<b>22.961</b>	<b>25.967</b>	<b>23.945</b>
Receita Tributária	323	436	450
Receitas de Contribuições	175	308	209
Receita Patrimonial	25	150	194
Aplicações Financeiras			
Outras Receitas Patrimoniais	25	150	194
Receita Agropecuária	0	0	0
Receita Industrial	0	0	0
Receita de Serviços	0		
<b>Transferências Correntes</b>	<b>22.363</b>	<b>24.920</b>	<b>22.867</b>
Cota-Parte do FPM	10.245	11.895	11.439
Transf. de Recursos do SUS - FMS	2.190	2.314	2.334
Cota-Parte do ICMS	2.776	2.920	2.928
Cota-Parte do IPVA	130	78	245
Transferências do FUNDEB	7.373	8.680	7.579
Outras Transferências Correntes	2.199	1.851	1.275
<b>(-)Deduções</b>	<b>2.550</b>	<b>2.818</b>	<b>2.933</b>
<b>Outras Receitas Correntes</b>	<b>75</b>	<b>153</b>	<b>225</b>
Receita da Dívida Ativa	25	2	25
Demais Receitas	50	151	200
<b>RECEITA DE CAPITAL</b>	<b>867</b>	<b>12</b>	<b>900</b>
Operações de Créditos	0	0	0
Alienação de Bens	7		0
Amortização de Empréstimos	0	0	0
Transferências de Capital	860	12	860
Outras Receitas de Capital	0	0	0
<b>TOTAL GERAL DA RECEITA</b>	<b>23.828</b>	<b>25.979</b>	<b>24.845</b>

ESPECIFICAÇÃO - Portaria STN 05/2015	PREVISÃO - R\$ milhares		
	2018	2019	2020
<b>RECEITAS CORRENTES</b>	<b>27.990</b>	<b>29.975</b>	<b>32.130</b>
Receita Tributária	503	561	627
Receitas de Contribuições	244	261	280
Receita Patrimonial	227	243	261
Aplicações Financeiras	0	0	0
Outras Receitas Patrimoniais	227	243	261
Receita Agropecuária	0	0	0
Receita Industrial	0	0	0
Receita de Serviços	0	0	0
<b>Transferências Correntes</b>	<b>26.754</b>	<b>28.627</b>	<b>30.659</b>
Cota-Parte do FPM	13.384	14.320	15.337
Transf. de Recursos do SUS - FMS	2.731	2.922	3.129
Cota-Parte do ICMS	3.426	3.666	3.926
Cota-Parte do IPVA	286	306	328
Transferências do FUNDEB	8.867	9.488	10.162
Outras Transferências Correntes	1.492	1.596	1.710
<b>(-)Deduções</b>	<b>3.432</b>	<b>3.672</b>	<b>3.933</b>
<b>Outras Receitas Correntes</b>	<b>262</b>	<b>282</b>	<b>303</b>
Receita da Dívida Ativa	28	31	35
Demais Receitas	234	250	268
<b>RECEITA DE CAPITAL</b>	<b>1.006</b>	<b>1.077</b>	<b>1.153</b>
Operações de Créditos	0	0	0
Alienação de Bens	0	0	0
Amortização de Empréstimos	0	0	0
Transferências de Capital	1.006	1.077	1.153
Outras Receitas de Capital	0	0	0
<b>TOTAL GERAL DA RECEITA</b>	<b>28.997</b>	<b>31.051</b>	<b>33.283</b>

Nota:

1 - Os parâmetros utilizados para se chegar aos valores projetados foram baseados na taxa de inflação do Índice de Preços ao Consumidor (IPCA), na taxa de crescimento do PIB nacional e nas ações econômico-financeiras e administrativas que serão tomadas por este município para obter uma melhoria na fiscalização e obtenção de recursos financeiros para os exercícios futuros.

## I.a - Metodologia e Memória de Cálculo das Principais Fontes de Receita

### Receita Tributária

Metas Anuais	VALOR NOMINAL - R\$ milhares	VARIAÇÃO %
2015	323	-
2016	436	34,98%
2017	450	3,21%
2018	503	11,70%
2019	561	11,70%
2020	627	11,70%

### Receita da Dívida Ativa

Metas Anuais	VALOR NOMINAL - R\$ milhares	VARIAÇÃO %
2015	25	-
2016	2	-92,00%
2017	25	1150,00%
2018	28	11,70%
2019	31	11,70%
2020	35	11,70%

### Cota-Parte do Fundo de Participação dos Municípios

Metas Anuais	VALOR NOMINAL - R\$ milhares	VARIAÇÃO %
2015	10.245	-
2016	11.895	16,11%
2017	11.439	-3,83%
2018	13.384	17,00%
2019	14.320	7,00%
2020	15.337	7,10%

### Transferências de Recursos do SUS

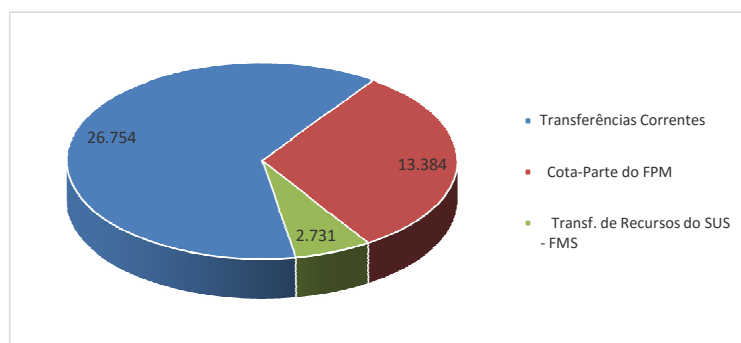
Metas Anuais	VALOR NOMINAL - R\$ milhares	VARIAÇÃO %
2015	2.190	-
2016	2.314	5,66%
2017	2.334	0,86%
2018	2.731	17,00%
2019	2.922	7,00%
2020	3.129	7,10%

#### Notas:

1 - O aumento previsto para a Receita Tributária e Receita da Dívida Ativa, provém da aplicação de uma política de intensificação da fiscalização na arrecadação dos tributos de competência municipal, o que refletirá num acréscimo de 10% nas projeções de 2018 a 2020.

2 - As projeções para 2018, 2019 e 2020 foram realizadas considerando-se a taxa de inflação do IPCA prevista respectivamente em 4,5%. Também foi considerada a previsão da taxa de crescimento do PIB para 2018, 2019 e 2020 com os respectivos percentuais de 2,50%, 2,50% e 2,60%. Estes parâmetros foram utilizados pela Secretaria do Orçamento Fiscal do Ministério do Planejamento, Orçamento e Gestão e publicados no Projeto de Lei de Diretrizes Orçamentárias para 2018.

### 1. Participação do FPM e Transferências do SUS nas Transferências Correntes - 2018



## II - Metodologia e Memória de Cálculo das Metas Anuais da Despesa

### TOTAL DAS DESPESAS

R\$ milhares

CATEGORIA ECONÔMICA E GRUPOS DE NATUREZA DE DESPESA	Realizada		Projetada
	2015	2016	2017
<b>DESPESAS CORRENTES</b>	<b>23.745</b>	<b>22.486</b>	<b>23.394</b>
Pessoal e Encargos Sociais	12.535	13.580	13.649
Juros e Encargos da Dívida	0	0	0
Outras Despesas Correntes	11.210	8.906	9.745
<b>DESPESAS DE CAPITAL</b>	<b>500</b>	<b>1.348</b>	<b>1.354</b>
Investimentos	200	845	791
Inversões Financeiras	0	0	0
Amortização da Dívida	300	503	563
<b>RESERVA DE CONTINGÊNCIA</b>	<b>0</b>	<b>0</b>	<b>0</b>
<b>TOTAL</b>	<b>24.245</b>	<b>23.834</b>	<b>24.748</b>

CATEGORIA ECONÔMICA E GRUPOS DE NATUREZA DE DESPESA	PREVISÃO - R\$ milhares		
	2018	2019	2020
<b>DESPESAS CORRENTES</b>	<b>26.767</b>	<b>28.718</b>	<b>30.843</b>
Pessoal e Encargos Sociais	16.794	17.985	19.278
Juros e Encargos da Dívida	51	49	48
Outras Despesas Correntes	9.922	10.684	11.517
<b>DESPESAS DE CAPITAL</b>	<b>1.950</b>	<b>2.033</b>	<b>2.120</b>
Investimentos	1.387	1.484	1.590
Inversões Financeiras	0	0	0
Amortização da Dívida	563	549	530
<b>RESERVA DE CONTINGÊNCIA</b>	<b>280</b>	<b>300</b>	<b>321</b>
Reserva de Contigência	280	300	321
Reserva do RPPS	0	0	0
<b>TOTAL</b>	<b>28.996</b>	<b>31.051</b>	<b>33.284</b>

Fonte:

1 - Os valores projetados para outras despesas correntes foram baseados na projeção da taxa de inflação do Índice de Preços ao Consumidor (IPCA) em 4,5% respectivamente para os exercícios de 2018 a 2020. Também foi considerada a previsão da taxa de crescimento do PIB para os exercícios de 2018 a 2020 com os respectivos percentual de 2,50%, 2,50% e 2,60%. Estes parâmetros foram utilizados pela Secretaria do Orçamento Fiscal do Ministério do Planejamento, Orçamento e Gestão e publicados no Projeto de Lei de Diretrizes Orçamentárias para 2018.

## II.a - Metodologia de Memória de Cálculo da Despesa

### Pessoal e Encargos Sociais

Metas Anuais	VALOR NOMINAL - R\$ milhares	VARIAÇÃO %
2015	12.535	-
2016	13.580	8,34%
2017	13.649	0,51%
2018	16.794	23,05%
2019	17.985	7,09%
2020	19.278	7,19%

Nota:

1 - O aumento do volume de despesas identificado no Grupo de Natureza de Despesa Pessoal e Encargos Sociais se deve a fatos como o reajuste salarial dos servidores da ativa e dos proventos de aposentadoria dos inativos, obedecendo ao limite prudencial de despesa com pessoal do município, conforme § único do art. 22 da LRF.

### Juros e Encargos da Dívida

Metas Anuais	VALOR NOMINAL - R\$ milhares	VARIAÇÃO %
2015	0	-
2016	0	0,00%
2017	0	0,00%
2018	51	0,00%
2019	49	97,51%
2020	48	96,54%

Fonte:

1 - A projeção para o pagamento de juros e encargos da dívida dar-se-á pela taxa de juros a longo prazo (TJLP%) de 9,0% com base nos valores amortizados respectivamente nos exercícios de 2018, 2019 e 2020.

### Reserva de Contingência

Metas Anuais	VALOR NOMINAL - R\$ milhares	VARIAÇÃO %
2015	0	-
2016	0	0,00%
2017	0	0,00%
2018	280	0,00%
2019	300	7,09%
2020	321	7,19%

Nota:

1- Os valores fixados para a Reserva de Contingência terão a função de suprir dotações a serem utilizadas para pagamento de contingências do município, correspondendo a 1% da Receita Corrente Líquida.

### III - Metodologia e Memória de Cálculo das Metas Anuais para o Resultado Primário

#### RESULTADO PRIMÁRIO

R\$ milhares

ESPECIFICAÇÃO	2015	2016	2017	2018	2019	2020
<b>RECEITAS CORRENTES (I)</b>	22.961	25.967	23.945	27.990	29.975	32.130
Receita Tributária	323	436	450	503	561	627
Receitas de Contribuições	175	308	209	244	261	280
Receita Patrimonial	25	150	194	227	243	261
Aplicações Financeiras (II)	0	0	0	0	0	0
Outras Receitas Patrimoniais	25	150	194	227	243	261
Receita Agropecuária	0	0	0	0	0	0
Receita Industrial	0	0	0	0	0	0
Receita de Serviços	0	0	0	0	0	0
Transferências Correntes	22.363	24.920	22.867	26.754	28.627	30.659
Outras Receitas Correntes	75	153	225	262	282	303
<b>RECEITAS FISCAIS CORRENTES (III) = (I) - (II)</b>	22.961	25.967	23.945	27.990	29.975	32.130
<b>RECEITA DE CAPITAL (IV)</b>	867	12	900	1.006	1.077	1.153
Operações de Créditos (V)	0	0	0	0	0	0
Alienação de Bens (VI)	7	0	0	0	0	0
Amortização de Empréstimos (VII)	0	0	0	0	0	0
Transferências de Capital	860	12	860	1.006	1.077	1.153
Outras Receitas de Capital	0	0	0	0	0	0
<b>RECEITAS FISCAIS DE CAPITAL (VIII) = (IV-V-VI-VII)</b>	860	12	900	1.006	1.077	1.153
<b>RECEITAS NÃO-FINANCEIRAS (IX) = (III+VIII)</b>	23.821	25.979	24.845	28.997	31.051	33.283
<b>DESPESAS CORRENTES (X)</b>	23.745	22.486	23.394	26.767	28.718	30.843
Pessoal e Encargos Sociais	12.535	13.580	13.649	16.794	17.985	19.278
Juros e Encargos da Dívida (XI)	0	0	0	51	49	48
Outras Despesas Correntes	11.210	8.906	9.745	9.922	10.684	11.517
<b>DESPESAS FISCAIS CORRENTES (XII) = (X-XI)</b>	23.745	22.486	23.394	26.716	28.669	30.795
<b>DESPESAS DE CAPITAL (XIII)</b>	500	1.348	1.354	1.950	2.033	2.120
Investimentos	200	845	791	1.387	1.484	1.590
Inversões Financeiras	0	0	0	0	0	0
Amortização da Dívida (XIV)	300	503	563	563	549	530
<b>DESPESAS FISCAIS DE CAPITAL (XV) = (XIII-XIV)</b>	200	845	791	1.387	1.484	1.590
<b>RESERVA DE CONTINGÊNCIA (XVI)</b>	0	0	0	280	300	321
<b>DESPESAS NÃO-FINANCEIRAS (XVII) = (XII+XV+XVI)</b>	23.945	23.331	24.185	28.383	30.453	32.706
<b>RESULTADO PRIMÁRIO (IX-XVII)</b>	-124	2.648	660	614	599	577

Nota:

1 - Os dados relativos às receitas e despesas foram extraídos das metas fiscais estabelecidas para as mesmas, conforme demonstrado anteriormente.

2 - O cálculo da Meta de Resultado Primário obedeceu à metodologia estabelecida pelo Governo Federal, através das Portarias expedidas pelo STN - Secretaria do Tesouro Nacional, relativas às normas da contabilidade pública.



#### IV - Metodologia e Memória de Cálculo das Metas Anuais para o Resultado Nominal

##### RESULTADO NOMINAL

R\$ milhares

ESPECIFICAÇÃO	2015 (b)	2016 (c)	2017 (d)	2018 (e)	2019 (f)	2020 (g)
DÍVIDA CONSOLIDADA (I)	8.109	7.614	7.051	6.488	5.939	5.409
DEDUÇÕES (II)	0	1.176	1.730	1.626	741	338
Ativo Financeiro	1.526	2.665	1.836	837	382	174
Haveres Financeiros	3.074	3.180	1.730	789	360	164
(-) Restos a Pagar Processados	6.539	4.669	1.836	0	0	0
DÍVIDA CONSOLIDADA LÍQUIDA (III) = (I-II)	8.109	6.438	5.321	4.862	5.198	5.071
RECEITA DE PRIVATIZAÇÕES (IV)	0	0	0	0	0	0
PASSIVOS RECONHECIDOS (V)	0	0	0	563	549	530
DÍVIDA FISCAL LÍQUIDA (III+IV+V)	8.109	6.438	5.321	5.425	5.747	5.601
<b>RESULTADO NOMINAL</b>	<b>(b-a *)</b>	<b>(c-b)</b>	<b>(d-c)</b>	<b>(e-d)</b>	<b>(f-e)</b>	<b>(g-f)</b>
	4.720	-1.671	-1.117	104	322	-146

Notas:

1 - O cálculo da Metas Anuais relativas ao resultado Nominal foi efetuado em conformidade com a metodologia estabelecida pelo Governo Federal, normatizada pela STN - Secretaria do Tesouro Nacional.

\*: Refere-se ao valor previsto da Dívida Consolidada Líquida da exercício orçamentário anterior ao previsto no exercício de 2014.

## V - Metodologia e Memória de Cálculo das Metas Anuais para o Montante da Dívida Pública

### MONTANTE DA DÍVIDA

R\$ milhares

ESPECIFICAÇÃO	2015	2016	2017	2018	2019	2020
<b>DÍVIDA CONSOLIDADA (I)</b>	<b>8.109</b>	<b>7.614</b>	<b>7.051</b>	<b>6.488</b>	<b>5.939</b>	<b>5.409</b>
Dívida Mobiliária						
Outras Dívidas	8.109	7.614	7.051	6.488	5.939	5.409
<b>DEDUÇÕES (II)</b>	<b>0</b>	<b>1.176</b>	<b>1.730</b>	<b>1.626</b>	<b>741</b>	<b>338</b>
Ativo Disponível	1.526	2.665	1.836	837	382	174
Haveres Financeiros	3.074	3.180	1.730	789	360	164
(-) Restos a Pagar Processados	6.539	4.669	1.836	0	0	0
<b>DCL (III) = (I-II)</b>	<b>8.109</b>	<b>6.438</b>	<b>5.321</b>	<b>4.862</b>	<b>5.198</b>	<b>5.071</b>

Nota:

1 - Para preenchimento do campo da Dívida Consolidada foram consideradas as projeções de amortização conforme demonstrativo abaixo:

	2016	2017	2018	2019	2020
INSS	7.307	6.777	6.247	5.717	5.187
COMPESA	85	52	19	0	0
PRECATORIOS	1	1	1	1	1
DEMAIS FORNECEDORES	221	221	221	221	221
	0	0	0	0	0
	0	0	0	0	0
<b>TOTAIS</b>	<b>7.614</b>	<b>7.051</b>	<b>6.488</b>	<b>5.939</b>	<b>5.409</b>

2 - A projeção do Ativo Disponível e dos Haveres Financeiros de 2017 foi elaborada da seguinte forma:

	Valores em milhares (R\$)
Disponibilidade de caixa de 2016	2.665
Realizável de 2016	3.180
(=) Ativo Financeiro de 2016	5.845
(-) Restos a Pagar Processados	4.669
(=) Saldo Financeiro de 2016	1.176
(+) Resultado Primário provável para 2017	660
(=) <b>Disponibilidade Financeira projetada para 2017</b>	<b>1.836</b>



**LEI DE DIRETRIZES ORÇAMENTÁRIAS 2018**  
**ANEXO DE METAS FISCAIS**  
**AVALIAÇÃO DO CUMPRIMENTO DAS METAS FISCAIS DO EXERCÍCIO ANTERIOR**

LRF, Art. 4º § 2º, inciso I

R\$ milhares

ESPECIFICAÇÃO	Metas Previstas em 2016 (a)	% PIB	% RCL	Metas Realizadas em 2016 (b)	% PIB	% RCL	Variação	
							Valor (c)=(b-a)	% (c/a)x100
Receita Total	0	0,00	0,00	25.979	62,92	100,05	25.979	0,00
Receitas Não-Financeiras (I)	0	0,00	0,00	25.979	62,92	100,05	25.979	0,00
Despesa Total	0	0,00	0,00	23.834	57,72	91,79	23.834	0,00
Despesas Não-Financeiras (II)	0	0,00	0,00	23.331	56,51	89,85	23.331	0,00
Resultado Primário (I-II)	0	0,00	0,00	2.648	6,41	10,20	2.648	0,00
Resultado Nominal	0	0,00	0,00	-1.671	-4,05	-6,44	-1.671	0,00
Dívida Pública Consolidada	0	0,00	0,00	7.614	18,44	29,32	7.614	0,00
Dívida Consolidada Líquida	0	0,00	0,00	6.438	15,59	24,79	6.438	0,00

Notas:

1 - O Valor do PIB do município a preços corrente de 2014 foi de R\$ 41.289 mil reais em 2015 e 2016 houve um crescimento de -5,80 e -1,60 respectivamente, estimado pelo Instituto Brasileiro de Geografia e Estatística - IBGE, através da home-page <http://www.ibge.gov.br/> e pela Agência Estadual de Planejamento e Pesquisa do Estado de Pernambuco, através da home-page <http://www.condepefidem.pe.gov.br/>.

Demonstrativo III - Metas Fiscais Atuais Comparadas com as Fixadas nos Três Exercícios Anteriores



LEI DE DIRETRIZES ORÇAMENTÁRIAS 2018  
ANEXO DE METAS FISCAIS

METAS FISCAIS ATUAIS COMPARADAS COM AS FIXADAS NOS TRÊS EXERCÍCIOS ANTERIORES

LRF, Art. 4º § 2º, inciso II

R\$ milhares

ESPECIFICAÇÃO	VALORES A PREÇOS CORRENTES										
	2015*	2016*	%	2017*	%	2018	%	2019	%	2020	%
Receita Total	-	-	0,000	0	#DIV/0!	28.997	#DIV/0!	31.051	7,086	33.283	7,188
Receitas Não-Financeiras (I)	-	-	0,000	0	#DIV/0!	28.997	#DIV/0!	31.051	7,086	33.283	7,188
Despesa Total	-	-	0,000	0	#DIV/0!	28.996	#DIV/0!	31.051	7,087	33.284	7,189
Despesas Não-Financeiras (II)	-	-	0,000	0	#DIV/0!	28.383	#DIV/0!	30.453	7,294	32.706	7,399
Resultado Primário (I-II)	-	-	0,000	0	#DIV/0!	614	#DIV/0!	599	-2,530	577	-3,532
Resultado Nominal	-	-	0,000	0	#DIV/0!	104	#DIV/0!	322	209,344	-146	-145,270
Dívida Pública Consolidada	-	-	0,000	0	#DIV/0!	6.488	#DIV/0!	5.939	-8,462	5.409	-8,924
Dívida Consolidada Líquida	-	-	0,000	0	#DIV/0!	4.862	#DIV/0!	5.198	6,904	5.071	-2,436

ESPECIFICAÇÃO	VALORES A PREÇOS CONSTANTES										
	2015*	2016*	%	2017*	%	2018	%	2019	%	2020	%
Receita Total	-	-	0,000	-	#DIV/0!	30.302	#DIV/0!	33.909	11,905	39.691	17,052
Receitas Não-Financeiras (I)	-	-	0,000	-	#DIV/0!	30.302	#DIV/0!	33.909	11,905	39.691	17,052
Despesa Total	-	-	0,000	-	#DIV/0!	30.301	#DIV/0!	33.909	11,906	39.691	17,053
Despesas Não-Financeiras (II)	-	-	0,000	-	#DIV/0!	29.660	#DIV/0!	33.255	12,122	39.002	17,282
Resultado Primário (I-II)	-	-	0,000	-	#DIV/0!	642	#DIV/0!	654	1,856	689	5,345
Resultado Nominal	-	-	0,000	-	#DIV/0!	109	#DIV/0!	351	223,264	-174	-149,436
Dívida Pública Consolidada	-	-	0,000	-	#DIV/0!	6.780	#DIV/0!	6.486	-4,343	6.450	-0,543
Dívida Consolidada Líquida	-	-	0,000	-	#DIV/0!	5.081	#DIV/0!	5.676	11,715	6.047	6,542

\* Dados não encontrados no município. (data: 31/07/2017)



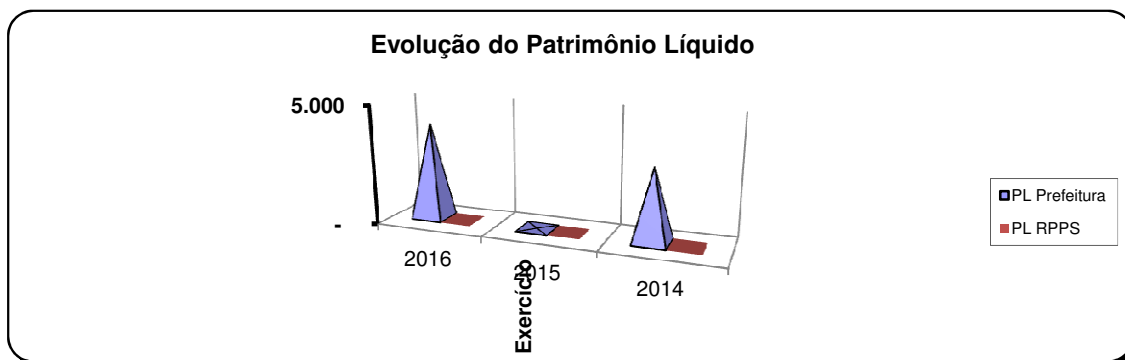
**LEI DE DIRETRIZES ORÇAMENTÁRIAS 2018  
ANEXO DE METAS FISCAIS  
EVOLUÇÃO DO PATRIMÔNIO LÍQUIDO**

LRF, Art. 4º § 2º, inciso III

R\$ milhares

PATRIMÔNIO LÍQUIDO	2016	%	2015	%	2014	%
Patrimônio / Capital	4.072	100	12	100	3.007	100
Reservas	-	0	-	0	-	0
Resultado Acumulado		0		0		0
<b>TOTAL</b>	<b>4.072</b>	<b>100</b>	<b>12</b>	<b>0</b>	<b>3.007</b>	<b>100</b>

REGIME PREVIDENCIÁRIO						
PATRIMÔNIO LÍQUIDO	2016	%	2015	%	2014	%
Patrimônio	-	0	-	0	-	0
Reservas		0		0		0
Lucros ou Prejuízos Acumulados		0		0		0
<b>TOTAL</b>	<b>-</b>	<b>0</b>	<b>-</b>	<b>100</b>	<b>-</b>	<b>0</b>





**LEI DE DIRETRIZES ORÇAMENTÁRIAS 2018**  
**ANEXO DE METAS FISCAIS**  
**ORIGEM E APLICAÇÃO DOS RECURSOS OBTIDOS COM ALIENAÇÃO DE ATIVOS**

LRF, Art. 4º § 2º, inciso III

R\$ milhares

RECEITAS REALIZADAS	2016 (a)	2015 (d)	2014
RECEITAS DE CAPITAL	0	7	116
ALIENAÇÃO DE ATIVOS	0	7	116
Alienação de Bens Móveis	0	7	116
Alienação de Bens Imóveis	0	0	0
<b>TOTAL</b>	<b>0</b>	<b>7</b>	<b>116</b>

DESPESAS EXECUTADAS	2016 (b)	2015 (e)	2014
APLICAÇÃO DOS RECURSOS DA ALIENAÇÃO DE ATIVOS	0	7	116
DESPESAS DE CAPITAL	0	7	116
Investimentos	0	7	116
Inversões Financeiras	0	0	0
Amortização da Dívida	0	0	0
DESPESAS CORRENTES DOS REGIMES DE PREVID.	0	0	0
Regime Geral de Previdência Social	0	0	0
Regime Próprio de Servidores Públicos	0	0	0
<b>TOTAL</b>	<b>0</b>	<b>7</b>	<b>116</b>
<b>SALDO FINANCEIRO</b>	<b>(c)=(a+b)+(f)</b>	<b>(f)=(d-e)+(g)</b>	<b>(g)</b>
	0	0	0

## Demonstrativo VI (a) - Receitas e Despesas Previdenciárias do RPPS



LEI DE DIRETRIZES ORÇAMENTÁRIAS 2018  
ANEXO DE METAS FISCAIS  
RECEITAS E DESPESAS PREVIDENCIÁRIAS DO RPPS

(LRF, art. 4º, § 2º, inciso IV, alínea "a")

R\$ Milhares

RECEITAS E DESPESAS PREVIDENCIÁRIOS DO REGIME PRÓPRIO DE PREVIDÊNCIA DOS SERVIDORES			
PLANO PREVIDENCIÁRIO			
RECEITAS PREVIDENCIÁRIAS - RPPS	2014	2015	2016
<b>RECEITAS CORRENTES (I)</b>	-	-	-
Receita de Contribuições dos Segurados	-	-	-
Civil	-	-	-
Ativo	-	-	-
Inativo	-	-	-
Pensionista	-	-	-
Militar	-	-	-
Ativo	-	-	-
Inativo	-	-	-
Pensionista	-	-	-
Receita de Contribuições Patronais	-	-	-
Civil	-	-	-
Ativo	-	-	-
Inativo	-	-	-
Pensionista	-	-	-
Militar	-	-	-
Ativo	-	-	-
Inativo	-	-	-
Pensionista	-	-	-
Em Regime de Parcelamento de Débitos	-	-	-
Receita Patrimonial	-	-	-
Receitas Imobiliárias	-	-	-
Receitas de Valores Mobiliários	-	-	-
Outras Receitas Patrimoniais	-	-	-
Receita de Serviços	-	-	-
Receita de Aporte Periódico de Valores Predefinidos	-	-	-
Outras Receitas Correntes	-	-	-
Compensação Previdenciária do RGPS para o RPPS	-	-	-
Demais Receitas Correntes	-	-	-
<b>RECEITAS DE CAPITAL (II)</b>	-	-	-
Alienação de Bens, Direitos e Ativos	-	-	-
Amortização de Empréstimos	-	-	-
Outras Receitas de Capital	-	-	-
<b>TOTAL DAS RECEITAS PREVIDENCIÁRIAS RPPS - (III) = (I + II)</b>	-	-	-
<b>DESPESAS PREVIDENCIÁRIAS - RPPS</b>	<b>2014</b>	<b>2015</b>	<b>2016</b>
<b>ADMINISTRAÇÃO (IV)</b>	-	-	-
Despesas Correntes	-	-	-
Despesas de Capital	-	-	-
<b>PREVIDÊNCIA (V)</b>	-	-	-
Benefícios - Civil	-	-	-
Aposentadorias	-	-	-
Pensões	-	-	-
Outros Benefícios Previdenciários	-	-	-
Benefícios - Militar	-	-	-
Reformas	-	-	-
Pensões	-	-	-
Outros Benefícios Previdenciários	-	-	-
Outras Despesas Previdenciárias	-	-	-
Compensação Previdenciária do RPPS para o RGPS	-	-	-
Demais Despesas Previdenciárias	-	-	-
<b>TOTAL DAS DESPESAS PREVIDENCIÁRIAS RPPS (VI) = (IV + V)</b>	<b>0</b>	<b>0</b>	<b>0</b>
<b>RESULTADO PREVIDENCIÁRIO (VII) = (III - VI)</b>	-	-	-
<b>RECURSOS RPPS ARRECADADOS EM EXERCÍCIOS ANTERIORES</b>	<b>2014</b>	<b>2015</b>	<b>2016</b>
VALOR			
<b>RESERVA ORÇAMENTÁRIA DO RPPS</b>	<b>2014</b>	<b>2015</b>	<b>2016</b>
VALOR			

<b>APORTES DE RECURSOS PARA O PLANO PREVIDENCIÁRIO DO RPPS</b>	<b>2014</b>	<b>2015</b>	<b>2016</b>
Plano de Amortização - Contribuição Patronal Suplementar			
Plano de Amortização - Aporte Periódico de Valores Predefinidos			
Outros Aportes para o RPPS			
Recursos para Cobertura de Déficit Financeiro			

<b>BENS E DIREITOS DO RPPS</b>	<b>2014</b>	<b>2015</b>	<b>2016</b>
Caixa e Equivalentes de Caixa			
Investimentos e Aplicações			
Outro Bens e Direitos			

**PLANO FINANCEIRO**

<b>RECEITAS PREVIDENCIÁRIAS - RPPS</b>	<b>2014</b>	<b>2015</b>	<b>2016</b>
<b>RECEITAS CORRENTES (VIII)</b>	-	-	-
Receita de Contribuições dos Segurados	-	-	-
Civil	-	-	-
Ativo	-	-	-
Inativo			
Pensionista			
Militar	-	-	-
Ativo			
Inativo			
Pensionista			
Receita de Contribuições Patronais	-	-	-
Civil	-	-	-
Ativo			
Inativo			
Pensionista			
Militar	-	-	-
Ativo			
Inativo			
Pensionista			
Em Regime de Parcelamento de Débitos			
Receita Patrimonial	-	-	-
Receitas Imobiliárias	-	-	-
Receitas de Valores Mobiliários			
Outras Receitas Patrimoniais			
Receita de Serviços			
Outras Receitas Correntes	-	-	-
Compensação Previdenciária do RGPS para o RPPS			
Demais Receitas Correntes	-	-	-
<b>RECEITAS DE CAPITAL (IX)</b>	-	-	-
Alienação de Bens, Direitos e Ativos			
Amortização de Empréstimos			
Outras Receitas de Capital			
<b>TOTAL DAS RECEITAS PREVIDENCIÁRIAS RPPS - (X) = (VIII + IX)</b>	-	-	-

<b>DESPESAS PREVIDENCIÁRIAS - RPPS</b>	<b>2014</b>	<b>2015</b>	<b>2016</b>
<b>ADMINISTRAÇÃO (XI)</b>	<b>0</b>	<b>0</b>	<b>0</b>
Despesas Correntes	0	-	-
Despesas de Capital	0	-	-
<b>PREVIDÊNCIA (XII)</b>	<b>0</b>	<b>0</b>	<b>0</b>
Benefícios - Civil	0	0	0
Aposentadorias			
Pensões			
Outros Benefícios Previdenciários			
Benefícios - Militar	0	0	0
Reformas			
Pensões			
Outros Benefícios Previdenciários			
Outras Despesas Previdenciárias	0	0	0
Compensação Previdenciária do RPPS para o RGPS			
Demais Despesas Previdenciárias			
<b>TOTAL DAS DESPESAS PREVIDENCIÁRIAS RPPS (XIII) = (XI + XII)</b>	<b>0</b>	<b>0</b>	<b>0</b>

<b>RESULTADO PREVIDENCIÁRIO (XIV) = (X - XIII)</b>	<b>0</b>	<b>0</b>	<b>0</b>
--	----------	----------	----------

<b>APORTES DE RECURSOS PARA O PLANO FINANCEIRO DO RPPS</b>	<b>2014</b>	<b>2015</b>	<b>2016</b>
Recursos para Cobertura de Insuficiências Financeiras			
Recursos para Formação de Reserva			

Demonstrativo VI (b) - Projeção Atuarial do RPPS



LEI DE DIRETRIZES ORÇAMENTÁRIAS 2018  
ANEXO DE METAS FISCAIS

PROJEÇÃO ATUARIAL DO REGIME PRÓPRIO DE PREVIDÊNCIA DOS SERVIDORES

LRF, Art. 4º § 2º, inciso IV, alínea a

R\$

EXERCÍCIO	Receitas Previdenciárias (a)	Despesas Previdenciárias (b)	Resultado Previdenciário (c)=(a - b)	Saldo Financeiro do Exercício (d) = (d Exercício Anterior) + ( c )
2017			0,00	
2018			0,00	-
2019			0,00	-
2020			0,00	-
2020			0,00	-
2021			0,00	-
2022			0,00	-
2023			0,00	-
2024			0,00	-
2025			0,00	-
2026			0,00	-
2027			0,00	-
2028			0,00	-
2029			0,00	-
2030			0,00	-
2031			0,00	-
2032			0,00	-
2033			0,00	-
2034			0,00	-
2035			0,00	-
2036			0,00	-
2037			0,00	-
2038			0,00	-
2039			0,00	-
2040			0,00	-
2041			0,00	-
2042			0,00	-
2043			0,00	-
2044			0,00	-
2045			0,00	-
2046			0,00	-
2047			0,00	-
2048			0,00	-
2049			0,00	-
2050			0,00	-
2051			0,00	-
2052			0,00	-
2053			0,00	-

2054		0,00	-
2055		0,00	-
2056		0,00	-
2057		0,00	-
2058		0,00	-
2059		0,00	-
2060		0,00	-
2061		0,00	-
2062		0,00	-
2063		0,00	-
2064		0,00	-
2065		0,00	-
2066		0,00	-
2067		0,00	-
2068		0,00	-
2069		0,00	-
2070		0,00	-
2071		0,00	-
2072		0,00	-
2073		0,00	-
2074		0,00	-
2075		0,00	-
2076		0,00	-
2077		0,00	-
2078		0,00	-
2079		0,00	-
2080		0,00	-
2081		0,00	-
2082		0,00	-
2083		0,00	-
2084		0,00	-
2085		0,00	-
2086		0,00	-
2087		0,00	-
2088		0,00	-
2089		0,00	-
2090		0,00	-





**LEI DE DIRETRIZES ORÇAMENTÁRIAS 2018  
ANEXO DE METAS FISCAIS  
ESTIMATIVA E COMPENSAÇÃO DA RENÚNCIA DE RECEITA**

LRF, Art. 4º § 2º, inciso V

R\$ milhares

TRIBUTO	MODALIDADE	SETORES/PROGRAMAS/ BENEFICIÁRIO	RENÚNCIA DE RECEITA PREVISTA			COMPENSAÇÃO
			2018	2019	2020	
IPTU (Desconto de Multas e Juros)	Remissão	FINANÇAS	106	119	132	Incentivo Fiscal
<b>TOTAL</b>			<b>106</b>	<b>119</b>	<b>132</b>	<b>-</b>

Nota:

1 - O Município tem previsão de efetuar descontos em guias do IPTU e Dívida Ativa atrasados dos contribuintes para os exercícios de 2018, 2019 e 2020 por meio de incentivos fiscais que implique no aumento da receita tributária dos exercícios correspondentes.



**LEI DE DIRETRIZES ORÇAMENTÁRIAS 2018**  
**ANEXO DE METAS FISCAIS**  
**MARGEM DE EXPANSÃO DAS DESPESAS OBRIGATÓRIAS DE CARÁTER CONTINUADO**

LRF, Art. 4º § 2º, inciso V

R\$ milhares

EVENTO	Valor Previsto 2018
Aumento Permanente da Receita	
(-) Transferências Constitucionais	
(-) Transferências ao FUNDEB	
Saldo Final do Aumento Permanente de Receita (I)	0
Redução Permanente de Despesa (II)	
Margem Bruta (III)=(I+II)	0
Saldo Utilizado na Margem Bruta (IV)	
Impacto de Novas DDOC	
Margem Líquida de Expansão de DDOC (III-IV)	0

Nota:

1 - O município não tem previsão de efetuar expansão de despesa obrigatória de caráter continuado para o exercício de 2018.