

LEI DE DIRETRIZES ORÇAMENTÁRIAS
ANEXO DE METAS FISCAIS
METAS ANUAIS
2021

LRF, Art. 4º § 1º

R\$ Milhares

ESPECIFICAÇÃO	2021			2022			2023		
	Valor Corrente (a)	Valor Constante	% RCL (a/RCL)x100	Valor Corrente (b)	Valor Constante	% RCL (a/RCL)x100	Valor Corrente (c)	Valor Constante	% RCL (a/RCL)x100
Receita Total	34.459	33.262	106,13	36.492	34.033	104,82	38.682	33.644	96,63
Receitas Primárias (I)	34.448	33.251	106,09	36.480	34.022	104,78	38.669	33.633	96,60
Receitas Primárias Correntes	33.999	32.818	104,71	36.005	33.579	103,42	38.165	33.195	95,34
Impostos, Taxas e Contribuições de Melhoria	270	261	0,83	286	267	0,82	304	264	0,76
Contribuições	214	206	0,66	226	211	0,65	240	209	0,60
Transferências Correntes	33.511	32.346	103,21	35.488	33.096	101,93	37.617	32.718	93,98
Demais Receitas Primárias Correntes	4	4	0,01	4	4	0,01	5	4	0,01
Receitas Primárias de Capital	449	433	1,38	475	443	1,37	504	438	1,26
Despesa Total	34.459	33.262	106,13	36.492	34.033	104,82	38.682	33.644	96,63
Despesas Primárias (II)	34.094	32.909	105,00	36.145	33.709	103,82	38.284	33.298	95,64
Despesas Primárias Correntes	32.987	31.841	101,60	34.986	32.628	100,49	37.070	32.242	92,61
Pessoal e Encargos Sociais	17.533	16.924	54,00	18.800	17.533	54,00	21.616	18.800	54,00
Outras Despesas Correntes	15.454	14.917	47,60	16.186	15.095	46,49	15.454	13.441	38,61
Despesas Primárias de Capital	834	805	2,57	883	824	2,54	936	814	2,34
Pagamento de Restos a Pagar de Despesas Primárias	273	263	0,84	275	257	0,79	278	242	0,70
Resultado Primário (III) = (I - II)	354	342	1,09	336	313	0,96	385	335	0,96
Juros, Encargos e Variações Monetárias Ativos (IV)	11	11	0,03	12	11	0,03	13	11	0,03
Juros, Encargos e Variações Monetárias Passivos (V)	313	302	0,96	275	256	0,79	276	240	0,69
Resultado Nominal - (VI) = (III + (IV - V))	52	50	0,16	73	68	0,21	122	106	0,30
Dívida Pública Consolidada	8.973	8.661	27,84	8.713	8.126	25,03	8.453	7.352	21,12
Dívida Consolidada Líquida	4.821	4.653	14,85	4.603	4.293	13,22	4.384	3.813	10,95
Receitas Primárias advindas de PPP (VII)		0							
Despesas Primárias geradas por PPP (VIII)		0							
Impacto do saldo das PPPs (IX) = (VII - VIII)		0							

Fator de Crescimento Real do PIB Nacional.

Nota Explicativa:

- 1 - O referido Fator é obtido a partir da média geométrica das taxas de crescimento real do PIB nacional nos últimos oito anos, conforme art. 7º da Portaria STN nº 9, de 5 de janeiro de 2017.
2 - A partir de março de 2020, considerando revisões pelo IBGE e a publicação do PIB de 2019, o Fator de Atualização a ser utilizado é de 0,2875%, calculado conforme tabela abaixo:

Fator de Crescimento Real do PIB Nacional									
Ano	2012	2013	2014	2015	2016	2017	2018	2019	Média Geométrica
Crescimento do PIB	1,019000	1,030000	1,005000	0,965000	0,967000	1,013000	1,013000	1,011000	1,0028750

Receita Corrente Líquida

Nota Explicativa:

- 3 - A Receita Corrente Líquida (RCL) é projetada mediante a aplicação de Fator de Atualização sobre a receita corrente líquida do período de 12 (doze) meses findos no mês de referência (§ 6º do art. 7º da RSF nº 43/2001). Para os exercícios de 2021, 2022 e 2023, o Fator de Atualização utilizado é de 0,0028750%, conforme publicado pelo IBGE em 12 de abril de 2019

RCL Projetada			
VARIÁVEIS	2021	2022	2023
Receita Corrente Líquida - RCL	32.469	34.816	40.029

Metodologia de Cálculo

RCL Projetada = (Rcl anoX * 1.0028750)

Sendo, RCL AnoX = [Receitas Correntes - (Contrib. do Servidor para o Plano de Previdência + Compensação Financ. entre Regimes Previdência + Dedução de Receita para Formação do FUNDEB)]

- 4 - O cálculo das Metas foi realizado considerando-se o seguinte cenário macroeconômico

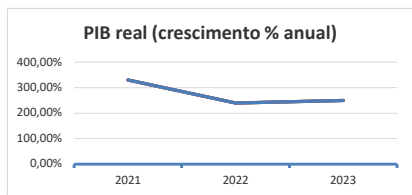
VARIÁVEIS	2020*	2021	2022	2023
PIB real (crescimento % anual)	0,90	3,30	2,40	2,50
Inflação Média (% anual) projetada com base no índice IPCA	2,13	3,60	3,50	3,50
Projeções da Taxa SELIC (fim de período % a.a.)		4,40	5,60	6,00
Receita Corrente Líquida - RCL	31.341	32.469	34.816	40.029

* Dados apurados referente ao PIB e Inflação Média do IPCA nos últimos 12 meses no mês de referência, pelo site do IBGE publicado disponível no dia 22 de julho de 2020. Receita Corrente Líquida do exercício de 2020 sobre o período de 12 (doze) meses no mês de referência.

- 5 - Metodologia de Cálculo dos Valores Contantes

	2021	2022	2023
Índice para Deflação	1,036	1,072	1,150

- 6 - Série histórica do PIB



I - Metodologia e Memória de Cálculo das Metas Anuais da Receita

LEI Nº DE DIRETRIZES ORÇAMENTÁRIAS 2021

R\$ milhares

ESPECIFICAÇÃO	Realizado 2018	Realizado 2019	Restimado 2020
RECEITAS CORRENTES (I)	29.216	29.810	31.815
Impostos, Taxas e Contribuições de Melhoria	464	666	253
Receitas de Contribuições	193	201	200
Receita Patrimonial	31	10	10
Aplicações Financeiras	31	10	10
Outras Receitas Patrimoniais	0	0	0
Transferências Correntes	27.510	28.929	31.348
Cota-Parte do FPM	9.989	10.865	11.194
Cota-Parte do ICMS	2.576	2.924	3.836
Cota-Parte do IPVA	126	128	292
Cota-Parte do ITR	1	1	1
Transferência da LC 87/1996	5	0	0
Transferência da LC 61/1989	13	14	15
Transferências do FUNDEB	7.426	8.425	8.836
Outras Transferências Correntes	7.374	6.572	7.174
Demais Receitas Correntes	1.018	4	4
RECEITAS DE CAPITAL (II)	1.396	428	420
Operações de Crédito	0	0	0
Amortização de Empréstimos	0	0	0
Alienação de Bens	0	0	0
Transferências de Capital	1.396	428	420
Convênios	250	128	330
Outras Transferências de Capital	1.146	300	90
Outras Receitas de Capital	0	0	0
RECEITAS INTRA-ORÇAMENTÁRIA CORRENTES (III)	0	0	0
RECEITAS INTRA-ORÇAMENTÁRIA CAPITAL (IV)	0	0	0
RECEITA TOTAL (XII) = (IV + XI)	30.612	30.239	32.235

ESPECIFICAÇÃO	PREVISÃO		
	2021	2022	2023
RECEITAS CORRENTES (I)	34.010	36.017	38.178
Impostos, Taxas e Contribuições de Melhoria	270	286	304
Receitas de Contribuições	214	226	240
Receita Patrimonial	11	12	13
Aplicações Financeiras	11	12	13
Outras Receitas Patrimoniais	0	0	0
Transferências Correntes	33.511	35.488	37.617
Cota-Parte do FPM	11.967	12.673	13.433
Cota-Parte do ICMS	4.101	4.343	4.603
Cota-Parte do IPVA	312	331	350
Cota-Parte do ITR	1	1	1
Transferência da LC 87/1996	0	0	0
Transferência da LC 61/1989	16	17	18
Transferências do FUNDEB	9.446	10.003	10.603
Outras Transferências Correntes	7.669	8.121	8.609
Demais Receitas Correntes	4	4	5
RECEITAS DE CAPITAL (II)	449	475	504
Operações de Crédito	0	0	0
Amortização de Empréstimos	0	0	0
Alienação de Bens	0	0	0
Transferências de Capital	449	475	504
Convênios	353	374	396
Outras Transferências de Capital	96	102	108
Outras Receitas de Capital	0	0	0
RECEITAS INTRA-ORÇAMENTÁRIA CORRENTES (III)	0	0	0
RECEITAS INTRA-ORÇAMENTÁRIA CAPITAL (IV)	0	0	0
RECEITA TOTAL (XII) = (IV + XI)	34.459	36.492	38.682

Nota:

1 - Os parâmetros utilizados para se chegar aos valores projetados foram baseados na taxa de inflação do Índice de Preços ao Consumidor (IPCA), na taxa de crescimento do PIB nacional e nas ações econômico-financeiras e administrativas que serão tomadas por este município para obter uma melhoria na fiscalização e obtenção de recursos financeiros para os exercícios futuros.

I.a - Metodologia e Memória de Cálculo das Principais Fontes de Receita

Receita Tributária

Metas Anuais	VALOR NOMINAL - R\$ milhares	VARIAÇÃO %
2018	464	-
2019	666	43,66%
2020	253	-62,03%
2021	270	6,90%
2022	286	5,90%
2023	304	6,00%

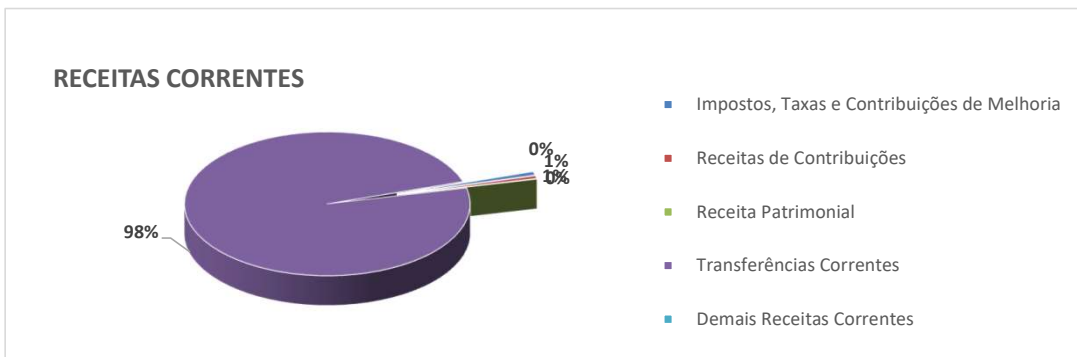
Cota-Parte do Fundo de Participação dos Municípios

Metas Anuais	VALOR NOMINAL - R\$ milhares	VARIAÇÃO %
2018	9.989	-
2019	10.865	8,77%
2020	11.194	3,03%
2021	11.967	6,90%
2022	12.673	5,90%
2023	13.433	6,00%

Notas:

1 - As projeções para 2021, 2022 e 2023 foram realizadas considerando-se a taxa de inflação do IPCA prevista respectivamente em 3,60%, 3,50% e 3,50%. Também foi considerada a previsão da taxa de crescimento do PIB para 2021, 2022 e 2023 com os respectivos percentuais de 3,30%, 2,40% e 2,50%. Estes parâmetros foram utilizados pela Secretaria do Orçamento Fiscal do Ministério do Planejamento, Orçamento e Gestão e publicados no Projeto de Lei de Diretrizes Orçamentárias para 2021.

1. Composição das Receitas Correntes - 2021



II - Metodologia e Memória de Cálculo das Metas Anuais da Despesa

TOTAL DAS DESPESAS

R\$ milhares

CATEGORIA ECONÔMICA E GRUPOS DE NATUREZA DE DESPESA	Realizada		Projetada
	2018	2019	2020
DESPESAS CORRENTES	28.159	28.707	29.471
Pessoal e Encargos Sociais	13.055	12.834	15.470
Juros e Encargos da Dívida	0	0	0
Outras Despesas Correntes	15.104	15.873	14.001
DESPESAS DE CAPITAL	3.396	2.240	550
Investimentos	2.744	1.644	330
Inversões Financeiras	0	0	0
Amortização da Dívida	652	596	220
RESERVA DE CONTINGÊNCIA	0	0	0
TOTAL	31.555	30.947	30.021

CATEGORIA ECONÔMICA E GRUPOS DE NATUREZA DE DESPESA	PREVISÃO - R\$ milhares		
	2021	2022	2023
DESPESAS CORRENTES	33.001	35.001	37.085
Pessoal e Encargos Sociais	17.533	18.800	21.616
Juros e Encargos da Dívida	13	15	16
Outras Despesas Correntes	15.454	16.186	15.454
DESPESAS DE CAPITAL	1.134	1.143	1.196
Investimentos	834	883	936
Inversões Financeiras	0	0	0
Amortização da Dívida	300	260	260
RESERVA DE CONTINGÊNCIA	325	348	400
Reserva de Contigência	325	348	400
Reserva do RPPS	0	0	0
TOTAL	34.459	36.492	38.682

Fonte:

1 - Os valores projetados para outras despesas correntes foram baseados na projeção da taxa de inflação do Índice de Preços ao Consumidor (IPCA) em 3,60%, 3,50% e 3,50% respectivamente para os exercícios de 2021 a 2023. Também foi considerada a previsão da taxa de crescimento do PIB para os exercícios de 2021 a 2023 com os respectivos percentual de 3,30%, 2,40% e 2,50%. Estes parâmetros foram utilizados pela Secretaria do Orçamento Fiscal do Ministério do Planejamento, Orçamento e Gestão e publicados no Projeto de Lei de Diretrizes Orçamentárias para 2021.

II.a - Metodologia de Memória de Cálculo da Despesa

Pessoal e Encargos Sociais

Metas Anuais	VALOR NOMINAL - R\$ milhares	VARIAÇÃO %
2017	13.055	-
2018	12.834	-1,69%
2019	15.470	20,53%
2020	17.533	13,34%
2021	18.800	7,23%
2022	21.616	14,97%

Nota:

1 - O aumento do volume de despesas identificado no Grupo de Natureza de Despesa Pessoal e Encargos Sociais se deve a fatos como o reajuste salarial dos servidores da ativa e dos proventos de aposentadoria dos inativos, obedecendo ao limite prudencial de despesa com pessoal do município, conforme § único do art. 22 da LRF.

Juros e Encargos da Dívida

Metas Anuais	VALOR NOMINAL - R\$ milhares	VARIAÇÃO %
2017	0	-
2018	0	0,00%
2019	0	0,00%
2020	13	0,00%
2021	15	10,30%
2022	16	7,14%

Fonte:

1 - A projeção para o pagamento de juros e encargos da dívida dar-se-á pela taxa de juros a longo prazo (TJLP%) de 4,40%, 5,60% e 6,00% com base nos valores amortizados respectivamente nos exercícios de 2021, 2022 e 2023.

Reserva de Contingência

Metas Anuais	VALOR NOMINAL - R\$ milhares	VARIAÇÃO %
2017	0	-
2018	0	0,00%
2019	0	0,00%
2020	325	0,00%
2021	348	7,23%
2022	400	14,97%

Nota:

1- Os valores fixados para a Reserva de Contingência terão a função de suprir dotações a serem utilizadas para pagamento de contingências do município, correspondendo a 1% da Receita Corrente Líquida.

III - Metodologia e Memória de Cálculo das Metas Anuais para o Resultado Primário e Nominal

RESULTADO PRIMÁRIO E NOMINAL

Acima da Linha

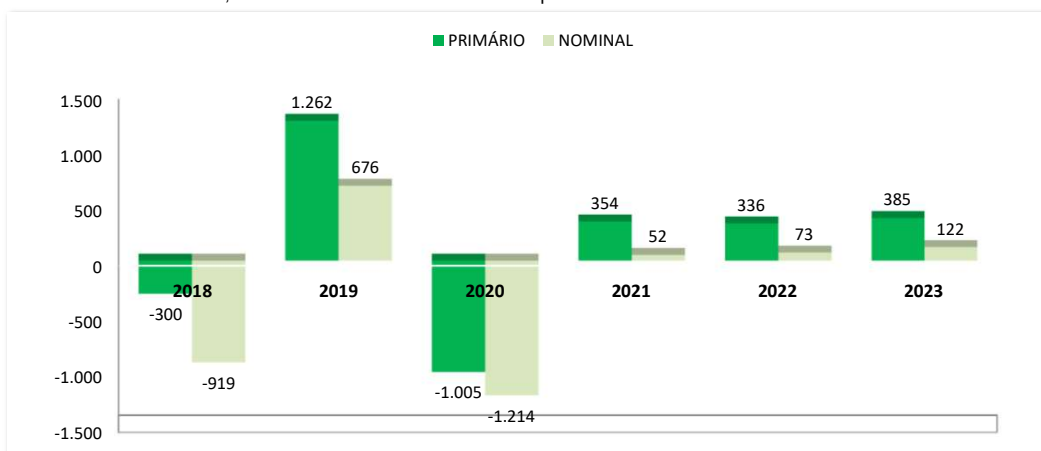
R\$ milhares

ESPECIFICAÇÃO	2018	2019	2020	2021	2022	2023
RECEITAS CORRENTES (I)	29.216	29.810	31.815	34.010	36.017	38.178
Receita Tributária	464	666	253	270	286	304
Receitas de Contribuições	193	201	200	214	226	240
Receita Patrimonial	31	10	10	11	12	13
Aplicações Financeiras (II)	31	10	10	11	12	13
Outras Receitas Patrimoniais	0	0	0	0	0	0
Transferências Correntes	27.510	28.929	31.348	33.511	35.488	37.617
Outras Receitas Correntes	1.018	4	4	4	4	5
RECEITAS PRIMARIAS CORRENTES (III) = (I) - (II)	29.185	29.800	31.804	33.999	36.005	38.165
RECEITA DE CAPITAL (IV)	1.396	428	420	449	475	504
Operações de Créditos (V)	0	0	0	0	0	0
Alienação de Bens (VI)	0	0	0	0	0	0
Amortização de Empréstimos (VII)	0	0	0	0	0	0
Transferências de Capital	1.396	428	420	449	475	504
Outras Receitas de Capital	0	0	0	0	0	0
RECEITAS PRIMARIAS DE CAPITAL (VIII) = (IV-V-VI-VII)	1.396	428	420	449	475	504
RECEITAS PRIMÁRIAS TOTAL (IX) = (III+VIII)	30.581	30.228	32.224	34.448	36.480	38.669
DESPESAS CORRENTES (X)	27.251	26.808	29.471	33.001	35.001	37.085
Pessoal e Encargos Sociais	12.773	12.307	15.470	17.533	18.800	21.616
Juros e Encargos da Dívida (XI)	0	0	0	13	15	16
Outras Despesas Correntes	14.478	14.501	14.001	15.454	16.186	15.454
DESPESAS PRIMARIAS CORRENTES (XII) = (X-XI)	27.251	26.808	29.471	32.987	34.986	37.070
DESPESAS DE CAPITAL (XIII)	3.392	2.029	550	1.134	1.143	1.196
Investimentos	2.742	1.433	330	834	883	936
Inversões Financeiras	0	0	0	0	0	0
Amortização da Dívida (XIV)	650	596	220	300	260	260
DESPESAS PRIMARIAS DE CAPITAL (XV) = (XIII-XIV)	2.742	1.433	330	834	883	936
DESPESAS PRIMÁRIAS TOTAL (XVI) = (XII+XV+XVI)	29.994	28.241	29.801	33.821	35.869	38.006
RESULTADO PRIMÁRIO (XVII) = (IX-XVI)	-300	1.262	-1.005	354	336	385
Juros, Encargos e Variações Monetárias Ativos (XVIII)	31	10	10	11	12	13
Juros, Encargos e Variações Monetárias Passivos (XIX)	650	596	220	313	275	276
RESULTADO NOMINAL (XX) = (XVII) + (XVIII-XIX)	-919	676	-1.214	52	73	122

Nota:

1 - Os dados relativos às receitas e despesas foram extraídos das metas fiscais estabelecidas para as mesmas, conforme demonstrado anteriormente.

2 - O cálculo da Meta de Resultado Primário obedeceu à metodologia estabelecida pelo Governo Federal, através das Portarias expedidas pelo STN - Secretaria do Tesouro Nacional, relativas às normas da contabilidade pública.



IV - Metodologia e Memória de Cálculo das Metas Anuais para o Resultado Nominal

RESULTADO NOMINAL

R\$ milhares

ESPECIFICAÇÃO	2018 (b)	2019 (c)	2020 (d)	2021 (e)	2022 (f)	2023 (g)
DÍVIDA CONSOLIDADA (I)	10.089	9.493	9.273	8.973	8.713	8.453
DEDUÇÕES (II)	568	1.743	4.195	4.152	4.110	4.069
Ativo Financeiro	1.641	1.555	341	344	348	352
Haveres Financeiros	3.153	4.171	4.127	4.083	4.041	3.998
(-) Restos a Pagar Processados	4.227	3.983	273	275	278	281
DÍVIDA CONSOLIDADA LÍQUIDA (III) = (I-II)	9.522	7.750	5.078	4.821	4.603	4.384
RECEITA DE PRIVATIZAÇÕES (IV)	0	0	0	0	0	0
PASSIVOS RECONHECIDOS (V)	0	0	0	0	0	0
DÍVIDA FISCAL LÍQUIDA (III+IV+V)	9.522	7.750	5.078	4.821	4.603	4.384
RESULTADO NOMINAL	(a-b *)	(b-c)	(c-d)	(d-e)	(e-f)	(f-g)
	-2.457	1.772	2.672	257	218	218

Notas:

1 - O cálculo da Metas Anuais relativas ao resultado Nominal foi efetuado em conformidade com a metodologia estabelecida pelo Governo Federal, normatizada pela STN - Secretaria do Tesouro Nacional.

*: Refere-se ao valor previsto da Dívida Consolidada Líquida da exercício orçamentário anterior ao previsto no exercício de 2017.

V - Metodologia e Memória de Cálculo das Metas Anuais para o Montante da Dívida Pública

MONTANTE DA DÍVIDA

R\$ milhares

ESPECIFICAÇÃO	2018	2019	2020	2021	2022	2023
DÍVIDA CONSOLIDADA (I)	10.089	9.493	9.273	8.973	8.713	8.453
Dívida Mobiliária						
Outras Dívidas	10.089	9.493	9.273	8.973	8.713	8.453
DEDUÇÕES (II)	568	1.743	4.195	4.152	4.110	4.069
Ativo Disponível	1.641	1.555	341	344	348	352
Haveres Financeiros	3.153	4.171	4.127	4.083	4.041	3.998
(-) Restos a Pagar Processados	4.227	3.983	273	275	278	281
DCL (III) = (I-II)	9.522	7.750	5.078	4.821	4.603	4.384

Nota:

1 - Para preenchimento do campo da Dívida Consolidada foram consideradas as projeções de amortização conforme demonstrativo abaixo:

	2019	2020	2021	2022	2023
INSS	9.458	9.198	8.938	8.678	8.418
PASEP	35	35	35	35	35
CELPE	0	40	0	0	0
	0		0	0	0
	0	0	0	0	0
TOTAIS	9.493	9.273	8.973	8.713	8.453

2 - A projeção do Ativo Disponível e dos Haveres Financeiros de 2019 foi elaborada da seguinte forma:

	Valores em milhares (R\$)
Disponibilidade de caixa em 01 de janeiro de 2020	1.555
(+) Previsão de Entrada de Recursos até 31 de dezembro de 2020	32.235
(=) Disponibilidade de Caixa Bruta	33.790
(-) Restos a Pagar a serem pagos em 2020	3.428
(-) Despesas Orçamentárias a serem pagas em 2020	30.021
(=) Disponibilidade Financeira projetada para 2020	341



LEI DE DIRETRIZES ORÇAMENTÁRIAS
ANEXO DE METAS FISCAIS
AValiação DO CUMPRIMENTO DAS METAS FISCAIS DO EXERCÍCIO ANTERIOR
2021

LRf, Art. 4º § 2º, inciso I

R\$ milhares

ESPECIFICAÇÃO	Metas Previstas em 2019 (a)	% RCL	Metas Realizadas em 2019 (b)	% RCL	Variação	
					Valor (c)=(b-a)	% (c/a)x100
Receita Total	35.737	119,88	30.239	101,44	-5.499	-15,39
Receitas Não-Financeiras (I)	35.737	119,88	30.228	101,40	-5.509	-15,41
Despesa Total	35.737	119,88	30.947	103,82	-4.789	-13,40
Despesas Não-Financeiras (II)	35.052	117,58	28.241	94,74	-6.811	-19,43
Resultado Primário (I-II)	685	2,30	1.262	4,23	577	84,16
Resultado Nominal	-272	-0,91	1.772	5,94	2.044	-751,36
Dívida Pública Consolidada	5.846	19,61	9.493	31,85	3.647	62,38
Dívida Consolidada Líquida	2.944	9,88	7.750	26,00	4.806	163,25

Notas:



LEI DE DIRETRIZES ORÇAMENTÁRIAS
ANEXO DE METAS FISCAIS
METAS FISCAIS ATUAIS COMPARADAS COM AS FIXADAS NOS TRÊS EXERCÍCIOS ANTERIORES
2021

AMF – Demonstrativo 3 (LRF, art.4º, §2º, inciso II)

R\$ milhares

ESPECIFICAÇÃO	VALORES A PREÇOS CORRENTES											
	2018	2019	%	2020	%	2021	%	2022	%	2023	%	
Receita Total	28.992	35.737	23,265	36.326	1,648	34.459	-5,139	36.492	5,900	38.682	6,000	
Receitas Não-Financeiras (I)	28.992	35.737	23,265	36.312	1,609	34.448	-5,133	36.480	5,900	38.669	6,000	
Despesa Total	28.996	35.737	23,248	36.326	1,648	34.459	-5,139	36.492	5,899	38.682	6,000	
Despesas Não-Financeiras (II)	28.383	35.052	23,496	35.688	1,814	34.094	-4,466	36.145	6,015	38.284	5,919	
Resultado Primário (I-II)	609	685	12,479	624	-8,905	354	-43,277	336	-5,211	385	14,774	
Resultado Nominal	104	(272)	0,000	-653	0,000	52	-107,954	73	40,158	122	67,639	
Dívida Pública Consolidada	6.488	5.846	-9,895	8.903	52,292	8.973	0,786	8.713	-2,898	8.453	-2,984	
Dívida Consolidada Líquida	4.862	2.944	-39,449	3.693	25,442	4.821	30,538	4.603	-4,521	4.384	-4,744	

ESPECIFICAÇÃO	VALORES A PREÇOS CONSTANTES											
	2018	2019	%	2020	%	2021	%	2022	%	2023	%	
Receita Total	30.302	34.297	13,184	34.929	1,648	33.262	-5,139	34.033	5,900	33.644	6,000	
Receitas Não-Financeiras (I)	30.302	34.297	13,184	34.915	1,609	33.251	-5,133	34.022	5,900	33.633	6,000	
Despesa Total	30.301	34.296	13,184	34.928	1,648	33.262	-5,139	34.033	5,899	33.644	6,000	
Despesas Não-Financeiras (II)	29.660	33.639	13,415	34.315	1,814	32.909	-4,466	33.709	6,015	33.298	5,919	
Resultado Primário (I-II)	642	658	2,492	600	-8,905	342	-43,277	313	-5,211	335	14,774	
Resultado Nominal	109	(261)	0,000	(253)	0,000	50	-107,954	68	40,158	106	67,639	
Dívida Pública Consolidada	6.780	5.610	-17,257	8.561	52,292	8.661	0,786	8.126	-2,898	7.352	-2,984	
Dívida Consolidada Líquida	5.081	2.825	-44,401	3.551	25,442	4.653	30,538	4.293	-4,521	3.813	-4,744	

METODOLOGIA DOS CALCULOS DOS VALORES CONSTANTES		
2018	Valor Corrente x	0,957
2019	Valor Corrente x	1,042
2020	Valor Corrente x	1,040
2021	Valor Corrente x	1,036
2022	Valor Corrente x	1,072
2023	Valor Corrente x	1,150

Demonstrativo IV - Evolução do Patrimônio Líquido



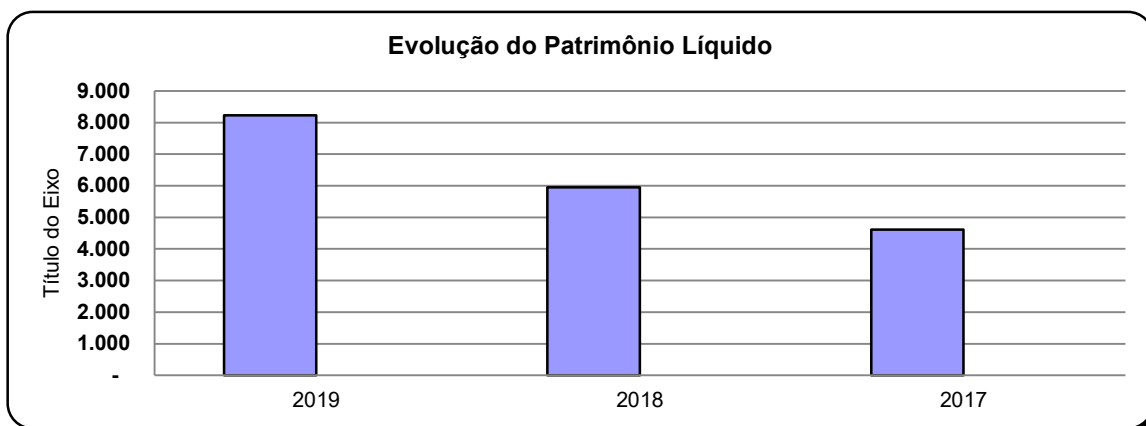
LEI DE DIRETRIZES ORÇAMENTÁRIAS
ANEXO DE METAS FISCAIS
EVOLUÇÃO DO PATRIMÔNIO LÍQUIDO
2021

LRF, Art. 4º § 2º, inciso III

R\$ milhares

PATRIMÔNIO LÍQUIDO	2019	%	2018	%	2017	%
Patrimônio / Capital	8.232	100	5.956	100	4.612	100
Reservas	-	0	-	0	-	0
Resultado Acumulado		0		0		0
TOTAL	8.232	100	5.956	100	4.612	100

REGIME PREVIDENCIÁRIO						
PATRIMÔNIO LÍQUIDO	2019	%	2018	%	2017	%
Patrimônio	-	0	-	0	-	100
Reservas		0		0		0
Lucros ou Prejuízos Acumulados		0		0		0
TOTAL	-	0	-	100	-	100



LEI DE DIRETRIZES ORÇAMENTÁRIAS
ANEXO DE METAS FISCAIS
ORIGEM E APLICAÇÃO DOS RECURSOS OBTIDOS COM ALIENAÇÃO DE ATIVOS
2021

LRF, Art. 4º § 2º, inciso III

R\$ milhares

RECEITAS REALIZADAS	2019 (a)	2018 (b)	2017 (c)
RECEITAS DE CAPITAL	0	0	0
ALIENAÇÃO DE ATIVOS	0	0	0
Alienação de Bens Móveis	0	0	0
Alienação de Bens Imóveis	0	0	0
TOTAL	0	0	0

DESPESAS EXECUTADAS	2019 (d)	2018 (e)	2017 (f)
APLICAÇÃO DOS RECURSOS DA ALIENAÇÃO DE ATIVOS	0	0	0
DESPESAS DE CAPITAL	0	0	0
Investimentos	0	0	0
Inversões Financeiras	0	0	0
Amortização da Dívida	0	0	0
DESPESAS CORRENTES DOS REGIMES DE PREVID.	0	0	0
Regime Geral de Previdência Social	0	0	0
Regime Próprio de Servidores Públicos	0	0	0
TOTAL	0	0	0

SALDO FINANCEIRO	2019 (g)=((Ia-IId)+(IIh)	2018 (h)=((Ib-Ile)+(IIIi)	2017 (i)= (Ic - IIlf)
	0	0	0

Demonstrativo VI (a) - Receitas e Despesas Previdenciárias do RPPS



LEI DE DIRETRIZES ORÇAMENTÁRIAS
ANEXO DE METAS FISCAIS
RECEITAS E DESPESAS PREVIDENCIÁRIAS DO RPPS
2021

(LRF, art. 4º, § 2º, inciso IV, alínea "a")

R\$ Milhares

RECEITAS E DESPESAS PREVIDENCIÁRIAS DO REGIME PRÓPRIO DE PREVIDÊNCIA DOS SERVIDORES			
PLANO PREVIDENCIÁRIO			
RECEITAS PREVIDENCIÁRIAS - RPPS	2017	2018	2019
RECEITAS CORRENTES (I)	-	-	-
Receita de Contribuições dos Segurados	-	-	-
Civil	-	-	-
Ativo	-	-	-
Inativo	-	-	-
Pensionista	-	-	-
Militar	-	-	-
Ativo	-	-	-
Inativo	-	-	-
Pensionista	-	-	-
Receita de Contribuições Patronais	-	-	-
Civil	-	-	-
Ativo	-	-	-
Inativo	-	-	-
Pensionista	-	-	-
Militar	-	-	-
Ativo	-	-	-
Inativo	-	-	-
Pensionista	-	-	-
Em Regime de Parcelamento de Débitos	-	-	-
Receita Patrimonial	-	-	-
Receitas Imobiliárias	-	-	-
Receitas de Valores Mobiliários	-	-	-
Outras Receitas Patrimoniais	-	-	-
Receita de Serviços	-	-	-
Receita de Aporte Periódico de Valores Predefinidos	-	-	-
Outras Receitas Correntes	-	-	-
Compensação Previdenciária do RGPS para o RPPS	-	-	-
Demais Receitas Correntes	-	-	-
RECEITAS DE CAPITAL (II)	-	-	-
Alienação de Bens, Direitos e Ativos	-	-	-
Amortização de Empréstimos	-	-	-
Outras Receitas de Capital	-	-	-
TOTAL DAS RECEITAS PREVIDENCIÁRIAS RPPS - (III) = (I + II)	-	-	-
DESPESAS PREVIDENCIÁRIAS - RPPS	2017	2018	2019
ADMINISTRAÇÃO (IV)	-	-	-
Despesas Correntes	-	-	-
Despesas de Capital	-	-	-
PREVIDÊNCIA (V)	-	-	-
Benefícios - Civil	-	-	-
Aposentadorias	-	-	-
Pensões	-	-	-
Outros Benefícios Previdenciários	-	-	-
Benefícios - Militar	-	-	-
Reformas	-	-	-
Pensões	-	-	-
Outros Benefícios Previdenciários	-	-	-
Outras Despesas Previdenciárias	-	-	-
Compensação Previdenciária do RGPS para o RGPS	-	-	-
Demais Despesas Previdenciárias	-	-	-
TOTAL DAS DESPESAS PREVIDENCIÁRIAS RPPS (VI) = (IV + V)	0	0	0
RESULTADO PREVIDENCIÁRIO (VII) = (III - VI)	-	-	-
RECURSOS RPPS ARRECADADOS EM EXERCÍCIOS ANTERIORES	2017	2018	2019
VALOR			
RESERVA ORÇAMENTÁRIA DO RPPS	2017	2018	2019
VALOR			

APORTES DE RECURSOS PARA O PLANO PREVIDENCIÁRIO DO RPPS	2017	2018	2019
Plano de Amortização - Contribuição Patronal Suplementar			
Plano de Amortização - Aporte Periódico de Valores Predefinidos			
Outros Aportes para o RPPS			
Recursos para Cobertura de Déficit Financeiro			

BENS E DIREITOS DO RPPS	2017	2018	2019
Caixa e Equivalentes de Caixa			
Investimentos e Aplicações			
Outro Bens e Direitos			

PLANO FINANCEIRO

RECEITAS PREVIDENCIÁRIAS - RPPS	2017	2018	2019
RECEITAS CORRENTES (VIII)	-	-	-
Receita de Contribuições dos Segurados	-	-	-
Civil	-	-	-
Ativo	-	-	-
Inativo			
Pensionista			
Militar	-	-	-
Ativo			
Inativo			
Pensionista			
Receita de Contribuições Patronais	-	-	-
Civil	-	-	-
Ativo			
Inativo			
Pensionista			
Militar	-	-	-
Ativo			
Inativo			
Pensionista			
Em Regime de Parcelamento de Débitos			
Receita Patrimonial	-	-	-
Receitas Imobiliárias	-	-	-
Receitas de Valores Mobiliários			
Outras Receitas Patrimoniais			
Receita de Serviços			
Outras Receitas Correntes	-	-	-
Compensação Previdenciária do RGPS para o RPPS			
Demais Receitas Correntes	-	-	-
RECEITAS DE CAPITAL (IX)	-	-	-
Alienação de Bens, Direitos e Ativos			
Amortização de Empréstimos			
Outras Receitas de Capital			
TOTAL DAS RECEITAS PREVIDENCIÁRIAS RPPS - (X) = (VIII + IX)	-	-	-

DESPESAS PREVIDENCIÁRIAS - RPPS	2017	2018	2019
ADMINISTRAÇÃO (XI)	0	0	0
Despesas Correntes	0	-	-
Despesas de Capital	0	-	-
PREVIDÊNCIA (XII)	0	0	0
Benefícios - Civil	0	0	0
Aposentadorias			
Pensões			
Outros Benefícios Previdenciários			
Benefícios - Militar	0	0	0
Reformas			
Pensões			
Outros Benefícios Previdenciários			
Outras Despesas Previdenciárias	0	0	0
Compensação Previdenciária do RPPS para o RGPS			
Demais Despesas Previdenciárias			
TOTAL DAS DESPESAS PREVIDENCIÁRIAS RPPS (XIII) = (XI + XII)	0	0	0

RESULTADO PREVIDENCIÁRIO (XIV) = (X - XIII)	0	0	0
--	---	---	---

APORTES DE RECURSOS PARA O PLANO FINANCEIRO DO RPPS	2017	2018	2019
Recursos para Cobertura de Insuficiências Financeiras			
Recursos para Formação de Reserva			

NOTA:

1 Como a Portaria MPS 746/2011 determina que os recursos provenientes desses aportes devem permanecer aplicados no mínimo, por 5 (cinco) anos, essa receita não deverá compor o total das receitas previdenciárias do período de apuração.

2 O resultado previdenciário poderá ser apresentado por meio da diferença entre previsão da receita e a dotação da despesa e entre a receita realizada e a despesa liquidada (do 1º ao 5º bimestre) e a despesa empenhada (no 6º bimestre).

Demonstrativo VI (b) - Projeção Atuarial do RPPS



LEI DE DIRETRIZES ORÇAMENTÁRIAS 2021
ANEXO DE METAS FISCAIS

PROJEÇÃO ATUARIAL DO REGIME PRÓPRIO DE PREVIDÊNCIA DOS SERVIDORES

LRF, Art. 4º § 2º, inciso IV, alínea a

R\$

EXERCÍCIO	Receitas Previdenciárias (a)	Despesas Previdenciárias (b)	Resultado Previdenciário (c)=(a - b)	Saldo Financeiro do Exercício (d) = (d Exercício Anterior) + (c)
2019			0,00	
2020			0,00	
2021			0,00	
2022			0,00	
2023			0,00	
2024			0,00	
2025			0,00	
2026			0,00	
2027			0,00	
2028			0,00	
2029			0,00	
2030			0,00	
2031			0,00	
2032			0,00	
2033			0,00	
2034			0,00	
2035			0,00	
2036			0,00	
2037			0,00	
2038			0,00	
2039			0,00	
2040			0,00	
2041			0,00	
2042			0,00	
2043			0,00	
2044			0,00	
2045			0,00	
2046			0,00	
2047			0,00	
2048			0,00	
2049			0,00	
2050			0,00	
2051			0,00	
2052			0,00	
2053			0,00	
2054			0,00	

2055			0,00
2056			0,00
2057			0,00
2058			0,00
2059			0,00
2060			0,00
2061			0,00
2062			0,00
2063			0,00
2064			0,00
2065			0,00
2066			0,00
2067			0,00
2068			0,00
2069			0,00
2070			0,00
2071			0,00
2072			0,00
2073			0,00
2074			0,00
2075			0,00
2076			0,00
2077			0,00
2078			0,00
2079			0,00
2080			0,00
2081			0,00
2082			0,00
2083			0,00
2084			0,00
2085			0,00
2086			0,00
2087			0,00
2088			0,00
2089			0,00
2090			0,00
2091			0,00
2092			0,00
2093			0,00



LEI DE DIRETRIZES ORÇAMENTÁRIAS
ANEXO DE METAS FISCAIS
ESTIMATIVA E COMPENSAÇÃO DA RENÚNCIA DE RECEITA
2021

LRF, Art. 4º § 2º, inciso V

R\$ milhares

TRIBUTO	MODALIDADE	SETORES/PROGRAMAS/ BENEFICIÁRIO	RENÚNCIA DE RECEITA PREVISTA			COMPENSAÇÃO
			2021	2022	2023	
IPTU (Desconto de Multas e Juros)	Remissão	FINANÇAS	126	139	152	Incentivo Fiscal
TOTAL			126	139	152	-

Nota:

1 - O Município tem previsão de efetuar descontos em guias do IPTU e Dívida Ativa atrasados dos contribuintes para os exercícios de 2021, 2022 e 2023 por meio de incentivos fiscais que implique no aumento da receita tributária dos exercícios correspondentes.



LEI DE DIRETRIZES ORÇAMENTÁRIAS 2021
ANEXO DE METAS FISCAIS
MARGEM DE EXPANSÃO DAS DESPESAS OBRIGATÓRIAS DE CARÁTER CONTINUADO

LRF, Art. 4º § 2º, inciso V

R\$ milhares

EVENTO	Valor Previsto 2020
Aumento Permanente da Receita	0
(-) Transferências Constitucionais	
(-) Transferências ao FUNDEB	
Saldo Final do Aumento Permanente de Receita (I)	0
Redução Permanente de Despesa (II)	
Margem Bruta (III)=(I+II)	0
Saldo Utilizado na Margem Bruta (IV)	
Impacto de Novas DDOC	
Margem Líquida de Expansão de DDOC (III-IV)	0

Nota:

1 - O município não tem previsão de efetuar expansão de despesa obrigatória de caráter continuado para o exercício de 2021.